

ATA DE REUNIÃO DOS SÓCIOS



JUCESP PROTOCOLO
0.649.105/21-7



GEMELO DO BRASIL DATA CENTERS, COMERCIO E

CNPJ Nº 03.888.247/0001-84- NIRE Nº 35216346176

ATA DE REUNIÃO DOS SÓCIOS, realizada no dia 06 de Julho de 2021, às 13h14min, na sede da Empresa na Alameda Grajau, 60, CJ2116 a 2118, CEP 06454-050, município de Alphaville Industrial, Estado São Paulo. Presentes todos os sócios representando a totalidade do capital social, ficando esclarecido que o Conselho Fiscal não foi instalado. A mesma fica composta da seguinte forma: SIDNEY FABIANI DA SILVA, Sócio-Administrador e GESTIONA – PROJETOS ESPECIAIS DE MARKETING, INFORMATICA E GERAÇÃO DE NEGÓCIOS LTDA, Sócio. Dispensada a publicação, face a presença da totalidade dos sócios, na forma prevista do contrato social.

ORDEM DO DIA: Apreciar as contas dos administradores, examinar o balanço patrimonial e o resultado econômico relacionado ao exercício social encerrado em 31/12/2020.

DELIBERAÇÕES: Após a leitura dos documentos na ordem do dia, que foram colocados à disposição de todos os sócios, trinta dias antes da presente reunião, conforme recibos, posto em discussão e votação, foram observadas as seguintes ocorrências: (1) Demonstrações Contábeis do Exercício Social encerrado em 31/12/2020, apresentando o prejuízo de R\$ 3.365.425,06 (três milhões, trezentos e sessenta e cinco mil, quatrocentos e vinte cinco reais e sei centavos). Depois de examinadas e apreciadas, foram aprovadas por unanimidade as contas da diretoria acompanhadas das demonstrações Contábeis do Exercício Social findo em 31/12/2020.

ENCERRAMENTO: Nada mais havendo a ser tratado, o Sr. Presidente ofereceu a palavra a quem quisesse fazer uso e, como ninguém se manifestou, foi suspensa a sessão pelo tempo necessário a lavratura da reaberta a sessão foi lida, aprovada e assinada pelos presentes:

a) SIDNEY FABIANI DA SILVA, Sócio-Administrador;

JUCESP
21 JUL 21
30

b) GESTIONA – PROJETOS ESPECIAIS DE MARKETING, INFORMATICA E
GERAÇÃO DE NEGÓCIOS LTDA, Sócio


São Paulo, 06 de Julho de 2021.



Sidney Fabiani da Silva

Sócio-Administrador

CPF: 104.354.828-90



**GESTIONA – PROJETOS ESPECIAIS DE MARKETING, INFORMATICA E
GERAÇÃO DE NEGÓCIOS LTDA**

CNPJ: 28.961.788/0001-11

Sidney Fabiani da Silva

Representante

CPF: 104.354.828-90



BALANÇO PATRIMONIAL

Código	Classificação	Descrição	2020	2019
			31/12/2020	31/12/2019
1	1	ATIVO	15.776.942,68D	16.270.538,24D
2	1.1	ATIVO CIRCULANTE	14.482.172,00D	14.438.348,22D
3	1.1.1	DISPONÍVEL	532.393,83D	72.128,14D
4	1.1.1.01	CAIXA	66,84D	66,84D
5	1.1.1.01.0000	CAIXA GERAL	66,84D	66,84D
7	1.1.1.02	BANCOS CONTA MOVIMENTO	7.301,99D	72.248,06D
10058	1.1.1.02.0000	BANCO DAYCOVAL	493,51D	57.109,24D
8	1.1.1.02.0000	BANCO DO BRASIL	476,24D	319,38D
9	1.1.1.02.0000	CADIA ECONÔMICA FEDERAL	0,00	14.563,31D
536	1.1.1.02.0000	BANCO ITAU UNIBANCO	5.856,94D	256,13D
537	1.1.1.02.0000	BANCO BRADESCO	121,05D	0,00
10377	1.1.1.02.0001	BANESTES	134,83D	0,00
10427	1.1.1.02.0002	ACOES JUDICIAIS	219,42D	0,00
10	1.1.1.03	APLICAÇÕES FINANCEIRAS LIQUIDEZ IMEDIATA	525.025,00D	186,76C
10378	1.1.1.03.0001	BANCO DO BRASIL	0,00	186,76C
10439	1.1.1.03.0002	BANESTES	525.025,00D	0,00
12	1.1.2	CLIENTES	2.297.961,89D	2.231.528,49D
13	1.1.2.01	DUPLICATAS A RECEBER	2.397.316,49D	2.356.410,96D
10000	1.1.2.01.0000	CLIENTES	2.397.316,49D	2.356.410,96D
16	1.1.2.02	(-) DUPLICATAS DESCONTADAS	99.354,60C	124.882,47C
10151	1.1.2.02.0000	ANTECIPAÇÃO DE RECEBÍVEIS	99.354,60C	124.882,47C
18	1.1.3	OUTROS CRÉDITOS	11.430.656,28D	12.131.571,18D
23	1.1.3.05	ADIANTAMENTOS A FORNECEDORES	11.303.007,36D	11.300.260,35D
527	1.1.3.05.0000	ADIANTAMENTOS A FORNECEDORES	11.293.868,30D	11.292.428,30D
10155	1.1.3.05.0001	GESTIONA	9.139,06D	7.832,05D
24	1.1.3.06	ADIANTAMENTO A EMPREGADOS	0,00	410.947,58D
10006	1.1.3.06.0000	ANTECIPACAO DE LUCRO	0,00	410.947,58D
28	1.1.3.08	TRIBUTOS A RECUPERAR/COMPENSAR	127.648,92D	420.363,25D
29	1.1.3.08.0000	IPI A RECUPERAR	8.590,39D	0,00
30	1.1.3.08.0000	ICMS A RECUPERAR	119.058,53D	106.833,66D
31	1.1.3.08.0000	IRRF A RECUPERAR	0,00	313.529,59D
46	1.1.4	APLICAÇÕES FINANCEIRAS	0,00	3.120,41D
47	1.1.4.01	APLICAÇÕES FINANCEIRAS REND. PREFIXADOS	0,00	3.120,41D
10041	1.1.4.01.0000	BRADESCO CAPITALIZACAO	0,00	3.120,41D
53	1.1.5	ESTOQUE	221.160,00D	0,00
54	1.1.5.01	MERCADORIAS, PRODUTOS E INSUMOS	221.160,00D	0,00
56	1.1.5.01.0000	MATÉRIA-PRIMA	221.160,00D	0,00
501	1.2	ATIVO NÃO-CIRCULANTE	1.294.770,68D	1.832.190,02D
111	1.2.4	IMOBILIZADO	1.294.770,68D	1.832.190,02D
112	1.2.4.01	IMÓVEIS	2.865.839,45D	2.865.839,45D
10040	1.2.4.01.0000	BENFEITORIAS GEMELO INDUSTRIA	2.865.839,45D	2.865.839,45D
116	1.2.4.02	MÓVEIS E UTENSÍLIOS	364.347,32D	331.205,46D
117	1.2.4.02.0000	MÓVEIS E UTENSÍLIOS	364.347,32D	331.205,46D
118	1.2.4.03	MÁQUINAS, EQUIPAMENTOS E FERRAMENTAS	27.900,90D	9.302,63D
119	1.2.4.03.0000	MÁQUINAS E EQUIPAMENTOS	17.637,90D	9.302,63D
10376	1.2.4.03.0001	ADIANTAMENTO CONSORCIO	10.263,00D	0,00
122	1.2.4.05	OUTRAS IMOBILIZACOES	69.375,90D	53.954,37D
542	1.2.4.05.0000	COMPUTADORES E ACESSORIOS	69.375,90D	53.954,37D
125	1.2.4.07	(-) DEPRECIACÕES, AMORT. E EXAUS. ACUMUL	2.032.692,89C	1.428.111,89C
127	1.2.4.07.0000	(-) DEPRECIACÕES DE MÓVEIS E UTENSÍLIOS	302.458,42C	276.895,42C
128	1.2.4.07.0000	(-) DEPRECIACÕES DE MÁQUINAS, EQUIP. FER	5.963,83C	2.633,47C
543	1.2.4.07.0000	(-) DEPREC. COMPUTADORES E ACESSORIOS	4.767,00C	2.247,24C
549	1.2.4.07.0000	(-) AMORTIZ.BENF. EM MOVEIS DE TERC	1.719.503,64C	1.146.335,76C
149	2	PASSIVO	15.776.942,68C	16.270.538,24C
150	2.1	PASSIVO CIRCULANTE	5.789.974,78C	3.787.164,24C
382	2.1.1	EMPRÉSTIMOS E FINANCIAMENTOS	5.068.241,02C	0,00
151	2.1.1.01	EMPRÉSTIMOS	5.068.241,02C	0,00

BALANÇO PATRIMONIAL

Código	Classificação	Descrição	2020	2019
			31/12/2020	31/12/2019
152	2.1.1.01.0000	EMPRÉSTIMO CADA ECONOMICA FEDERAL	2.733.729,96C	0,00
10422	2.1.1.01.0001	EMPRÉSTIMO RANESTE	1.483.178,07C	0,00
164	2.1.3	FORNECEDORES	486.969,67C	386.869,60C
165	2.1.3.01	FORNECEDORES	486.969,67C	386.869,60C
10001	2.1.3.01.0000	FORNECEDORES	486.969,67C	386.709,60C
10117	2.1.3.01.0037	MAGNUS COMERCIO DE ELETRONICOS LTDA	0,00	160,00C
169	2.1.4	OBRIGAÇÕES TRIBUTÁRIAS	28.275,25C	1.495.447,20C
170	2.1.4.01	IMPOSTOS E CONTRIBUIÇÕES A RECOLHER	28.275,25C	1.495.447,20C
10153	2.1.4.01.0000	IRRF S/ ALUGUEIS	752,02C	4.318,09C
10056	2.1.4.01.0000	PARCELAMENTO PREVIDENCIARIO	0,00	170.649,55C
10033	2.1.4.01.0000	PARCELAMENTO TRIBUTOS ESTADUAIS	0,00	21.604,12C
172	2.1.4.01.0000	ICMS A RECOLHER	0,00	5.168,97C
173	2.1.4.01.0000	ISS A RECOLHER	23.794,07C	39.780,85C
176	2.1.4.01.0000	IMPOSTO DE RENDA A RECOLHER	6.056,90C	744.287,66C
177	2.1.4.01.0000	CONTRIBUIÇÃO SOCIAL A RECOLHER	498,45D	108.126,71C
178	2.1.4.01.0000	IRRF A RECOLHER	0,00	131.874,89C
179	2.1.4.01.0000	PIS A RECOLHER	323,94D	48.095,67C
180	2.1.4.01.0000	COFINS A RECOLHER	1.495,35D	221.540,69C
185	2.1.5	OBRIGAÇÕES TRABALHISTA E PREVIDENCIÁRIA	199.447,53C	434.697,79C
186	2.1.5.01	OBRIGAÇÕES COM O PESSOAL	146.466,22C	4.826,58C
10011	2.1.5.01.0000	13º SALARIO A PAGAR	0,00	408,00C
187	2.1.5.01.0000	SALÁRIOS E ORDENADOS A PAGAR	138.386,19C	0,00
188	2.1.5.01.0000	PRÓ-LABORE A PAGAR	8.080,03C	4.418,58C
190	2.1.5.02	OBRIGAÇÕES SOCIAIS	47.267,89C	354.275,06C
191	2.1.5.02.0000	INSS A RECOLHER	29.070,21C	339.656,18C
192	2.1.5.02.0000	FGTS A RECOLHER	18.197,68C	14.618,88C
193	2.1.5.03	PROVISÕES	5.713,42C	75.596,15C
194	2.1.5.03.0000	PROVISÕES PARA FÉRIAS	5.713,42C	75.596,15C
200	2.1.6	OUTRAS OBRIGAÇÕES	7.041,31C	39.324,32C
202	2.1.6.02	CONTAS A PAGAR	7.042,69C	9.466,04C
10152	2.1.6.02.0000	ALUGUEIS A PAGAR	5.042,69C	0,00
510	2.1.6.02.0000	HONORÁRIOS CONTÁBEIS	2.000,00C	9.466,04C
204	2.1.6.04	CONTAS CORRENTES	1,38D	29.858,28C
10131	2.1.6.04.0000	BANCO DAYCOVAL - CONTA GARANTIDA	1,38D	29.858,28C
207	2.1.7	DIVIDENDOS, PART. E JURO SOBRE O CAPITAL	0,00	1.430.825,33C
208	2.1.7.01	DIVIDENDOS	0,00	1.430.825,33C
10025	2.1.7.01.0000	EMPRESTIMO A SOCIOS	0,00	55.942,96C
10039	2.1.7.01.0000	RESCISAO A PAGAR	0,00	135.468,87C
10038	2.1.7.01.0000	ROYALTIES A PAGAR	0,00	1.238.413,50C
503	2.2	PASSIVO NÃO-CIRCULANTE	682.207,01C	0,00
217	2.2.1	PASSIVO EXIGÍVEL A LONGO PRAZO	682.207,01C	0,00
232	2.2.1.08	OBRIGAÇÕES TRIBUTÁRIAS	682.207,01C	0,00
10430	2.2.1.08.0003	CSLL - PARCELAMENTO	10.855,69C	0,00
10432	2.2.1.08.0005	IRRF - PARCELAMENTO	216.357,69C	0,00
10434	2.2.1.08.0007	ICMS - PARCELAMENTO	284.344,08C	0,00
10437	2.2.1.08.0010	INSS - PARCELAMENTO	170.649,55C	0,00
242	2.3	PATRIMÔNIO LÍQUIDO	9.304.760,89C	12.483.374,00C
243	2.3.1	CAPITAL SOCIAL	5.328.261,00C	5.328.261,00C
244	2.3.1.01	CAPITAL SUBSCRITO	5.328.261,00C	5.328.261,00C
10043	2.3.1.01.0000	GESTIONA	217,00C	217,00C
10042	2.3.1.01.0000	SIDNEY FABIANO DA SILVA	5.328.044,00C	5.328.044,00C
264	2.3.3	LUCROS OU PREJUÍZOS ACUMULADOS	3.976.499,89C	7.155.113,00C
265	2.3.3.01	LUCROS OU PREJUÍZOS ACUMULADOS	3.976.499,89C	7.155.113,00C
266	2.3.3.01.0000	LUCROS ACUMULADOS	16.363.453,28C	8.168.851,76C
267	2.3.3.01.0000	(-) PREJUÍZOS ACUMULADOS	6.375.241,68D	1.013.755,76D
522	2.3.3.01.0000	LUCRO DO EXERCÍCIO EM CURSO	9.021.528,33D	0,00

BALANÇO PATRIMONIAL

Código	Classificação	Descrição	2020	2019
			31/12/2020	31/12/2019
523	2.3.3.00.0000	(-) PREJUÍZO DO EXERCÍCIO EM CURSO	3.009.816,62C	0,00

RECONHECEMOS A EXATIDÃO DO PRESENTE BALANÇO PATRIMONIAL ENCERRADO EM 31/12/2020 TOTALIZANDO NO ATIVO E PASSIVO: R\$ 5.776.942,68 (cinco milhões setecentos e setenta e seis mil novecentos e quarenta e dois reais e sessenta e oito centavos)

NEY FABIANI DA SILVA
DIRETOR ADMINISTRADOR
CPF: 104.354.828-90

EDUARDO DE SOUSA
Reg. no CRC - SP sob o No. SP-336418/0-7
CPF: 151.053.828-38

DEMONSTRAÇÃO DAS MUTAÇÕES DO PATRIMÔNIO LÍQUIDO

	LUCROS OU PREJUÍZOS ACUMULADOS	Total
Ido em 31/12/2019	7.155.113,00	7.155.113,00
cro líquido	2.646.286,65	2.646.286,65
videndos Propostos	(1.267.185,89)	(1.267.185,89)
Ido em 31/12/2020	8.533.613,76	8.533.613,76
Ido em 31/12/2018	7.434.792,25	7.434.792,25
cro líquido	(1.013.755,76)	(1.013.755,76)
Ido em 31/12/2019	6.421.036,49	6.421.036,49

STONEY FARIANE DE SIJUN
 SOCIO ADMINISTRADOR
 CPF: 104.394.110-90

EDUARDO DE SOUSA
 Reg. no CRC - SP sob o No. SP-316418/0-7
 CPF: 151.053.828-38

EDUARDO SOUSA
 CRC SP336418



**DEMONSTRAÇÃO DO VALOR ADICIONADO DOS EXERCÍCIOS FINDOS
 EM 31 DE DEZEMBRO DE 2020**

		2020	
RECEITAS			
Vendas de mercadoria, produtos e serviços		20.690.345,98	
VENDA DE MERCADORIAS		3.302.000,00	
SERVIÇOS PRESTADOS		17.388.345,98	
Provisão para devedores duvidosos		0,00	
Resultados não-operacionais		0,00	
		20.690.345,98	
INSUMOS ADQUIRIDOS DE TERCEIROS			
Materiais consumidos		0,00	
Outros custos de produtos e serviços vendidos		0,00	
Energia, serviços de terceiros e outras despesas operacionais		(11.382.683,15)	
DESPESAS GERAIS		(2.005.546,38)	
OUTRAS DESPESAS OPERACIONAIS		(9.377.136,77)	
Perda na realização de ativos		0,00	
		(11.382.683,15)	
RETENÇÕES			
Depreciação, amortização e exaustão		(604.581,00)	
DEPRECIACÕES, AMORTIZAÇÕES E EXAUSTÕES		(604.581,00)	
		(604.581,00)	
VALOR ADICIONADO LÍQUIDO PRODUZIDO PELA ENTIDADE		8.703.081,83	
VALOR ADICIONADO RECEBIDO EM TRANSFERÊNCIA			
Resultado de equivalência patrimonial e dividendos de investimento avaliado ao custo		0,00	
Receitas financeiras		0,00	
Aluguéis e royalties		0,00	
		0,00	
VALOR ADICIONADO TOTAL A DISTRIBUIR		8.703.081,83	100,00%
DISTRIBUIÇÃO DO VALOR ADICIONADO			
Empregados Salários e encargos			
..1	Comissões sobre vendas	538.384,38	6,00%
	COMISSÕES	538.384,38	
..2	Honorários da diretoria	0,00	0,00%
..3	Participação dos empregados nos lucros	0,00	0,00%
..4	Planos de aposentadoria e pensão	0,00	0,00%
..5	Salários e Encargos	2.757.750,54	32,00%
	DESPESAS COM PESSOAL	1.025.677,25	
	DESPESAS COM PESSOAL	1.732.073,29	
		3.296.134,92	38,00%
Tributos			
..1	Federais	0,00	0,00%
..2	Estaduais	5.168,97	0,00%
	ICMS A RECOLHER	5.168,97	
..3	Municipais	15.996,78	0,00%
	ISS A RECOLHER	15.996,78	
..4	Menos: Incentivos fiscais	0,00	0,00%
		21.165,75	0,00%
Financiadores			
..1	Juros	0,00	0,00%
..2	Aluguéis	0,00	0,00%
		0,00	0,00%
Juros sobre capital próprio e dividendos			
..1	Rendimento dos sócios	0,00	0,00%
		0,00	0,00%
		0,00	0,00%
Lucros retidos/prejuízo do exercício		0,00	0,00%
		0,00	0,00%
Valor total Distribuído		3.317.300,67	38,00%

**DEMONSTRAÇÃO DO VALOR ADICIONADO DOS EXERCÍCIOS FINDOS
EM 31 DE DEZEMBRO DE 2020**

2020

EDUARDO SOUSA
SP336418

NEY FABIANI DA SILVA
SÓCIO ADMINISTRADOR
CPF: 104.354.828-90

EDUARDO DE SOUSA
Reg. no CRC - SP sob o No. SP-336418/0-7
CPF: 151.053.828-38

**DEMONSTRAÇÃO DOS FLUXOS DE CAIXA PELO MÉTODO DIRETO EM
31 DE DEZEMBRO DE 2020**

	2020	2019
ATIVIDADES OPERACIONAIS		
Valores Recebidos de Clientes	0,00	0,00
Valores pagos a fornecedores	0,00	0,00
Valores pagos a empregados	0,00	0,00
CAIXA GERADO PELAS OPERAÇÕES	0,00	0,00
Tributos pagos	0,00	0,00
FLUXO DE CAIXA ANTES DE ITENS EXTRAORDINÁRIOS	0,00	0,00
Recebimento por indenização de seguros	0,00	0,00
Recebimentos de lucros e dividendos	0,00	0,00
Outros recebimentos(pagamento) líquidos	0,00	0,00
CAIXA LÍQUIDO PROVENIENTE DAS ATIVIDADES OPERACIONAIS	0,00	0,00
ATIVIDADES DE INVESTIMENTO		
Compras de imobilizado	0,00	0,00
Aquisição de ações/cotas	0,00	0,00
Recebimentos por vendas de ativos permanentes	0,00	0,00
Juros recebidos de empréstimos	0,00	0,00
CAIXA LÍQUIDO USADO NAS ATIVIDADES DE INVESTIMENTOS	0,00	0,00
ATIVIDADES DE FINANCIAMENTO		
Integralização de capital	0,00	0,00
Pagamentos de lucros e dividendos	0,00	0,00
Empréstimos tomados	0,00	0,00
Pagamentos de empréstimos/Debêntures	0,00	0,00
CAIXA LÍQUIDO GERADO PELAS ATIVIDADES DE FINANCIAMENTOS	0,00	0,00
Variação nas Disponibilidades	0,00	0,00
DISPONIBILIDADES - NO INÍCIO DO PERÍODO	72.314,90	140.960,86
DISPONIBILIDADES - NO FIM DO PERÍODO	7.014,58	72.314,90

SIDNEY FABRINI DA SILVA
SOCIO ADMINISTRADOR
CPF: 109.354.828-90

EDUARDO SOUSA
CRC 1SP336418

EDUARDO DE SOUSA
Reg. no CRC - SP sob o No. SP-336418/0-7
CPF: 151.053.828-38

COEFICIENTES DE ANÁLISE EM 31/12/2020

Coefficiente	Fórmula	Valor	Resultado
Índice de Liquidez Geral	Ativo Circulante + Realizável Longo Prazo	14.482.172,00 + 0,00	2,24
	Passivo Circulante + Passivo Não-Circulante	5.789.974,78 + 682.207,01	
Índice de Liquidez Corrente	Ativo Circulante	14.482.172,00	2,50
	Passivo Circulante	5.789.974,78	
Índice de Liquidez Seca	Ativo Circulante - Estoque	14.482.172,00 - 221.160,00	2,46
	Passivo Circulante	5.789.974,78	
Índice de Solvência Geral	Ativo	15.776.942,68	2,44
	Passivo Circulante + Passivo Não-Circulante	5.789.974,78 + 682.207,01	

FABIANE DA SILVA
O ADMINISTRADOR
104.354.828-90

EDUARDO DE SOUSA
Reg. no CRC - SP sob o No. SP-336418/0-7
CPF: 151.053.828-38

EDUARDO DE SOUSA
CRC 1SP336418

TERMO DE ABERTURA/ENCERRAMENTO

Contém este livro 17 folhas, numeradas eletronicamente de 1 a 17 do período 01/01/2020 a 31/12/2020, e servirão para o registro do Livro BALANÇO PATRIMONIAL Nº 6, cujas operações próprias do estabelecimento comercial

Gemelo do Brasil Data Centers, Comércio e Serviços LTDA

Alameda Grajau, 60 – Salas 2116, 2117 e 2118, Alphaville Centro Industrial e Empresarial – Alphaville


Barueri – São Paulo, CEP:06454-050

Nire: 35216346176

Data de Constituição: 15/06/2020

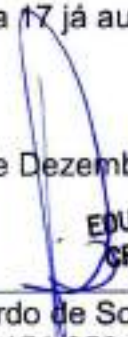
Data de Encerramento do Exercício Social: 31/12/2020

Nesses termos pede autenticação do BALANÇO PATRIMONIAL anexo, extraído do Livro Diário Nº 6, das folhas/páginas 1 a 17 já autenticado por essa Junta Comercial.



Sidney Fabiani da Silva
CPF: 104.354.828-90
Presidente

Barueri-SP, 31 de Dezembro de 2020.



EDUARDO SOUSA
CRC 1SP336418

Eduardo de Sousa
CPF: 151.053.828-38
CRC 1SP336418
Contador

DECLARAÇÃO

A sociedade GEMELO DO BRASIL DATA CENTERS, COMERCIO E SERVIÇOS LTDA, registrada sob o NIRE n.º 3521634617-6, inscrita no CNPJ Nº 03.888.247/0001-84, declara, para os fins do artigo 2º da Deliberação JUCESP n.º 2, de 25/03/2015, expedida pela Junta Comercial de São Paulo, que não é uma sociedade de grande porte nem integra um conjunto de sociedades sob o controle comum que teve, no exercício anterior (2020), ativo total ou superior a R\$ 240.000.000,00, (duzentos e quarenta milhões de reais) ou receita bruta anual superior a R\$ 300.000.000,00 (trezentos milhões de reais), conforme dispõe o art. 3º da Lei nº. 11.638/07.

Por ser verdade, firmamos a presente.


São Paulo, 06 de Julho de 2021.



Sidney Fabiani da Silva

Sócio-Administrador

CPF: 104.354.828-90



**GESTIONA - PROJETOS ESPECIAIS DE MARKETING, INFORMÁTICA E
GERAÇÃO DE NEGÓCIOS LTDA**

CNPJ: 28.961.788/0001-11

Sidney Fabiani da Silva

Representante

CPF: 104.354.828-90



EDUARDO SOUSA
CRC 1SP336418

Eduardo de Sousa

Contador

CPF 151.053.828-38

CRC 1SP336418

COEFICIENTES DE ANÁLISES EM 31/12/2020

eficiente	Fórmula	Valor	Resultado
lice de Liquidez Geral	Ativo Circulante + Realizável Longo Prazo	14.482.172,00 + 0,00	2,24
	Passivo Circulante + Passivo Não-Circulante	5.789.974,78 + 682.207,01	
lice de Liquidez Corrente	Ativo Circulante	14.482.172,00	2,50
	Passivo Circulante	5.789.974,78	
lice de Liquidez Seca	Ativo Circulante - Estoque	14.482.172,00 - 221.160,00	2,46
	Passivo Circulante	5.789.974,78	
lice de Solvência Geral	Ativo	15.776.942,68	2,44
	Passivo Circulante + Passivo Não-Circulante	5.789.974,78 + 682.207,01	

NEY FABIANI DA SILVA
CEO ADMINISTRADOR
CPF: 104.354.828-90

EDUARDO DE SOUSA
CPF: 151.053.828-38

NOTAS EXPLICATIVAS

NOTAS EXPLICATIVAS ÀS DEMONSTRAÇÕES CONTÁBEIS EM 31/12/2020.

I – CONTEXTO OPERACIONAL:

NOTA 01 – A empresa GEMELO DATA CENTER COMERCIO E SERVIÇOS, possuidora do CNPJ 03.888.247/0001-84, com atividades de comercialização e manutenção de aparelhos de datacenter, com grande atuação em órgão e entidades estaduais e federais, tendo o início de suas atividades em meados do ano 2000.

II – APRESENTAÇÃO DAS DEMONSTRAÇÕES CONTÁBEIS:

NOTA 02 - A entidade deve informar se as Demonstrações Contábeis e Financeiras foram elaboradas em conformidade com a Lei n.º 6.404/76 e Resolução CFC nº 877/2000, que aprovou a NBC T 3.2.

OBS: Citar outras leis e Resoluções que porventura venha a ser utilizados como referência.

III – RESUMO DAS PRÁTICAS CONTÁBEIS:

NOTA 03 – REGIME

No período de 01 de janeiro de 2020 a 31 de dezembro de 2020, houve a opção de adoção do regime de competência para fins de tributação.

NOTA 04 – CAIXA E EQUIVALENTE DE CAIXA

O Subgrupo de caixa e equivalente de caixa da empresa é composto exclusivamente do saldo do caixa em valores físicos para uso de despesas diárias e de contas bancárias sem integração a contas de aplicações.

DISPONÍVEL	532.393,83D	72.128,14D
CAIXA	66,84D	66,84D
CAIXA GERAL	66,84D	66,84D
BANCOS COM MOVIMENTO	7.301,99D	72.248,06D
BANCO DAYCOVAL	493,51D	57.109,24D
BANCO DO BRASIL	476,24D	319,38D
CAIXA ECONÔMICA FEDERAL	0,00	14.563,31D
BANCO ITAU UNIBANCO	5.056,94D	256,13D
BANCO BRADESCO	121,05D	0,00
BANESTES	134,83D	0,00
ACOES JUDICIAIS	219,42D	0,00

Com referência aos períodos de 2019 à 2020 houve uma redução significativa do caixa, ao qual se deu principalmente pelo aumento de investimentos em despesas de serviço, tendo assim, uma redução de 90% de seu saldo.

NOTA 05 – CRÉDITOS

Ao final do período de 2020, a conta de crédito devido a tributos a compensar encontra-se com saldo de R\$ 127.648,92, incentivado principalmente devido a uso de valores dos créditos referente a CSLL, PIS e COFINS na redução de passivos tributários, agregado em sua maior parte devido a notas de prestação de serviços emitidas.

A conta de Adiantamento a Fornecedores tem sua em qualificação principal a atividade de investimento em ativo de estoque industrializado principalmente por empresas em coparticipação comercial, as quais, cederam sua maior participação nos lucros obtidos pela

empresa, sendo assim, sua alta participação no alto ativo da empresa e de suma importância nas atividades operacionais.

OUTROS CRÉDITOS	11.430.656,28D	12.131.571,18D
ADIANTAMENTOS A FORNECEDORES	11.303.007,36D	11.300.260,35D
ADIANTAMENTOS A FORNECEDORES	11.293.868,30D	11.292.428,30D
GESTIONA	9.139,06D	7.832,06D
ADIANTAMENTO A EMPREGADOS	0,00	410.947,58D
ANTECIPAÇÃO DE LUCRO	0,00	410.947,58D
TRIBUTOS A RECUPERAR/COMPENSAR	127.648,92D	420.363,25D
IPT A RECUPERAR	8.590,39D	0,00
ICMS A RECUPERAR	119.058,53D	106.831,66D
IRRF A RECUPERAR	0,00	313.529,59D

NOTA 06 – ESTOQUE

A movimentação de estoque vista durante o período, sofreu um pequeno aumento em sua parte a entradas para materiais utilizados na atividade empresarial em manutenção de equipamentos, ao qual mesmo tendo movimentação não ultrapassaram os valores de R\$ 221.160,00.

ESTOQUE	221.160,00D	0,00
MERCADORIAS, PRODUTOS E INSUMOS	221.160,00D	0,00
MATÉRIA-PRIMA	221.160,00D	0,00

NOTA 07 – IMOBILIZADO

Não foram agregados imobilizados a maior durante o período de 2020. Sendo os valores continuando constantes conforme apresentados no período de 2019, sofrendo alterações somente a partir dos descontos com depreciações e amortizações, tanto em ativos de investimentos em benfeitorias de imóveis de terceiros.

IMOBILIZADO	1.294.770,68D	1.832.190,02D
IMÓVEIS	2.865.839,45D	2.865.839,45D
BENFEITORIAS GEMELO INDUSTRIA	2.865.839,45D	2.865.839,45D
MÓVEIS E UTENSÍLIOS	364.347,32D	331.205,46D
MÓVEIS E UTENSÍLIOS	364.347,32D	331.205,46D
MÁQUINAS, EQUIPAMENTOS E FERRAMENTAS	27.900,90D	9.302,63D
MÁQUINAS E EQUIPAMENTOS	17.637,90D	9.302,63D
ADIANTAMENTO CONSORCIO	10.263,00D	0,00
OUTRAS IMOBILIZACOES	69.375,00D	53.954,37D
COMPUTADORES E ACESSORIOS	69.375,90D	53.954,37D
(-) DEPRECIAÇÕES, AMORT. E EXAUS. ACUMUL	2.032.692,89C	1.428.111,89C
(-) DEPRECIAÇÕES DE MÓVEIS E UTENSÍLIOS	302.458,42C	276.895,42C
(-) DEPRECIAÇÕES DE MÁQUINAS, EQUIP. FER	5.963,83C	2.633,47C
(-) DEPREC. COMPUTADORES E ACESSORIOS	4.767,00C	2.247,24C
(-) AMORTIZ.BENF. EM MOVEIS DE TERC	1.719.503,64C	1.146.335,76C

No ano constante houve agregação de atualização de moveis e utensilios na atividade administrativa como forma de melhoria da execução de atividades, além, da aquisição de um consorcio para futura compra de maquinário, a qual se encontra em sua fase inicial e sem uma previsão de curto prazo do recebimento do ativo.

NOTA 08 - FORNECEDORES

A Conta de fornecedores sofreu um aumento equivalente a 26%, saindo de R\$ 386.869,60 para R\$ 486.969,67, devido a sua grande parte em parcelamento de fornecedores abertos, e o

aumento de atividades de serviço geradas às quais denotaram a necessidade de um maior investimento de terceiros nas execuções de atividades de serviço, conforme abaixo.

FORNECEDORES	486.969,67C	386.869,60C
FORNECEDORES	486.969,67C	386.709,60C
MAGNUS COMERCIO DE ELETRONICOS LTDA.	0,00	160,00C

NOTA 09 – EMPRESTIMOS E FINANCIAMENTOS

No período de 2020 afetado principalmente pela necessidade de aumento de caixa para quitação de dívidas operacionais e a manutenção da atividade, encontrou-se a necessidade da busca de investimento de terceiros as quais foram efetuadas a partir de empréstimos de longo prazo com instituições bancárias, elevando a inclusão do capital de terceiros a um custo de 1,57% de juros mensais.

EMPRÉSTIMOS	5.068.241,02C	0,00
EMPRESTIMO BANCO DO BRASIL	851.332,99C	0,00
EMPRESTIMO CAIXA ECONOMICA FEDERAL	2.733.729,96C	0,00
EMPRESTIMO BANESTE	1.483.178,07C	0,00

NOTA 10 – DEBITOS A LONGO PRAZO

Dívidas em aberta apesar de ajustes com valores de juros e multas sofridas, o seu valor de débito houve redução, impulsionado pelo parcelamento de débitos com descontos especiais oferecidos pelo órgão federal e estadual, as contas se encontram em ajuste devido a correção de descontos de juros e multa além de uma requalificação dos débitos as quais se encontravam em curto prazo, que após, uma intensa negociação, houve sua redução em 48,7% e um maior prazo de pagamento, sendo assim, necessário requalificar em passivo não circulante.

OBRIGAÇÕES TRIBUTÁRIAS	682.207,01C	0,00
CSLL - PARCELAMENTO	10.855,69C	0,00
IRRF - PARCELAMENTO	216.357,69C	0,00
ICMS - PARCELAMENTO	284.344,08C	0,00
INSS - PARCELAMENTO	170.649,55C	0,00

NOTA 11 – RECEITA

No período de 2020, as atividades exerceram influência de caixa no valor de R\$ 20.690.345,98, com um aumento de 26% da receita, referente ao ano anterior sendo 84% da receita correspondente a prestação de serviços e apenas 16% a venda de mercadorias.

RECEITA BRUTA			
RECEITA BRUTAS DE VENDAS E MERCADORIAS			
VENDA DE MERCADORIAS	3.302.000,00	3.302.000,00	
RECEITA DE PRESTAÇÃO DE SERVIÇOS			
SERVIÇOS PRESTADOS	17.388.345,98	17.388.345,98	20.690.345,98

NOTA 12 – OUTRAS DESPESAS OPERACIONAIS

Após acordos financeiros foi encontrada a necessidade para um melhor detalhamento da situação econômico-financeira da empresa a quitação de uma receita provisionada por meio do perdão de dívida, por meio de comum acordo e manifestação referente aos administradores de ambas as empresas, levando assim a redução de valores dos adiantamentos a fornecedores para futuras prestações de serviços e remessas de mercadorias.

OUTRAS DESPESAS OPERACIONAIS			
OUTRAS DESPESAS OPERACIONAIS			
OUTRAS DESPESAS	(9.377.136,77)	(9.377.136,77)	(9.377.136,77)

NOTA 13 – PATRIMÔNIO LÍQUIDO

13.1 – Capital Social

O Capital Social subscrito e integralizado de R\$ 5.328.261,00 (cinco milhões e trezentos e vinte e oito mil e duzentos e sessenta e um reais) representado por 5.328.261 (cinco milhões e trezentos e vinte e oito mil e duzentos e sessenta e um) cotas de valor unitário correspondente a R\$ 1,00 (um real) não sofreu modificação. A Sociedade possui 2 (dois) sócios sendo apenas um administrador com participação correspondente a 99% (noventa e nove por cento) e o sócio remanescente a 1%.

13.2 – Lucros e Prejuízos Acumulados

No período apresentado houve a ocorrência de um prejuízo conforme demonstrado no DRE reflexo da operação de perdão de dívida de fornecedores, a qual houve a antecipação anterior a prestação. Porém sua afetação no patrimônio líquido foi reduzido devido ao lucro acumulados dos períodos anteriores.

LUCROS OU PREJUÍZOS ACUMULADOS	3.976.499,89C	7.155.113,00C
LUCROS ACUMULADOS	16.363.453,28C	8.168.860,76C
(-) PREJUÍZOS ACUMULADOS	6.375.241,68D	1.013.755,76D
LUCRO DO EXERCÍCIO EM CURSO	9.021.528,30D	0,00
(-) PREJUÍZO DO EXERCÍCIO EM CURSO	3.009.816,62C	0,00

CONSIDERAÇÕES FINAIS

No período descrito não houve quaisquer manifestações ou atividades de maior reporte, ao qual mereça maior descrição, ou que encorajem dúvidas referente a atividade, demonstrações, ou ações tomadas e efetuadas dentro do período de 2020.

São Paulo – SP, 06 de Julho de 2021.


Sidney Fabiani da Silva
 Sócio Administrador
 CPF: 104.554.828-90

EDUARDO SOUSA
 CRC 1SP336418

Eduardo de Sousa
 Contador CRC SP 336418/O-7
 CPF: 151.053.828-38